



FORMATION EN PRÉSENTIEL

ATTESTATION DE FORMATION AUX GESTES ET SOINS D'URGENCE AFGSU 2

Dernière mise à jour le 08/06/2021.

OBJECTIF

Acquisition de connaissances nécessaires à :

- 1° L'identification d'une situation d'urgence à caractère médical et sa prise en charge, seul ou en équipe, y compris le guidage à distance pour la réalisation des gestes d'urgence, dans l'attente de l'arrivée de l'équipe médicale spécialisée
- 2° La participation à la réponse à une urgence collective ou une situation sanitaire exceptionnelle.

COMPÉTENCES DÉVELOPPÉES

- Identifier une situation d'urgence à caractère médical et assurer sa prise en charge, seul ou en équipe, y compris le guidage à distance pour la réalisation des gestes d'urgence, dans l'attente de l'arrivée de l'équipe médicale spécialisée
- Etre en capacité de répondre à une urgence collective ou une situation sanitaire exceptionnelle.





PUBLIC CONCERNÉ

Professionnels de santé inscrits dans la 4e partie du Code de la santé publique, AMP, ARM, assistants médicaux, auxiliaires ambulanciers

Tarif	Nous consulter
Réf.	PRO-000032
Contact	0760429093 i.dazet@formation-st-pierre.fr www.formation-st-pierre.fr

PRÉ-REQUIS

- Etre un professionnel de la santé

 Niveau niveau V	 Modalité Présentiel	 Effectif par session 6 mini > 12 maxi	 Durée 21 heures / 3 jour(s)
--	--	--	--



PROGRAMME

1er Jour

Accueil, présentation de la formation
Prise en charge des urgences vitales
Protection d'un danger immédiat
Alerte (SAMU ou numéro interne « urgences vitales » de l'établissement), bilan, suivre les conseils donnés
Obstruction aiguë des voies aériennes
Arrêt d'une hémorragie externe
Mises en situation
Prise en charge des urgences vitales (suite)
Inconscience avec ventilation spontanée, liberté et protection des voies aériennes
Arrêt cardiaque (adulte, enfant, nourrisson), réanimation cardiopulmonaire dans le cadre privé (compressions thoraciques, défibrillateur automatisé externe, bouche à bouche)
Mises en situation

2ème Jour

Prise en charge des urgences vitales (suite)
Arrêt cardiaque (adulte, enfant, nourrisson), réanimation cardiopulmonaire avec matériel d'urgence (défibrillateur automatisé externe, matériel/chariot d'urgence,...)
Surveillance des paramètres vitaux avec appareils non invasifs
Mises en situation
Prise en charge des urgences potentielles
Prise en charge d'un malaise
Prise en charge d'un traumatisme osseux (matériel d'immobilisation, retrait éventuel d'un casque de motocyclette)
Prise en charge d'un traumatisme cutané (brûlures, plaies)
Mises en situation

3ème Jour

Prise en charge des urgences potentielles (suite)
Règles élémentaires d'hygiène et de protection face à un risque infectieux
Principes de relevage et brancardage
Accouchement inopiné (mesures adaptées pour la mère et pour l'enfant)
Mises en situation

Risques collectifs :

Comprendre le concept de « situations sanitaires exceptionnelles » ;
Connaître l'organisation de la réponse du système de santé dispositif ORSAN et dispositif ORSEC
S'intégrer dans les plans de gestion des situations sanitaires exceptionnelles ;
Être sensibilisé à l'accueil d'un afflux de blessés et aux techniques du *damage contrôl*
Être sensibilisé aux risques NRBC E et aux premières mesures à mettre en œuvre dans ce type de situation
Identifier un danger dans l'environnement et appliquer les consignes de protection et de sécurité adaptées
Connaître les principes de la prise en charge médico psychologique des victimes, de l'information des proches
Bilan, évaluation de la formation



INTERVENANT(S)

Formateur CESU

ÉVALUATION

Évaluations des connaissances en début et fin de programme

ATTRIBUTION FINALE

Attestation de Formation aux Gestes et Soins d'Urgence AFGSU 2